

Ansprechpartner

- Fragen zur GuP: SCC-Servicedesk
Tel. 0721-608-8000 servicedesk@scc.kit.edu

- Berechtigungen: Formular auf über die Seite <https://www.scc.kit.edu/dienste/12778.php>
ausfüllen und an die dort angegebene Mailadresse
senden

Übersicht über GUP Accounts

- In der Einstiegssicht sehen Sie alle GUP Accounts die von Ihnen verwaltet werden können
- Die Verwaltung der GUP Accounts teilt sich in 3 Reiter auf:
 - Aktive
 - Deaktivierte
 - Freigegeben
- Die Reiter aktualisieren sich jedes Mal erst wenn sie angezeigt werden, das gilt auch für die jeweils angezeigte Anzahl
 - Je mehr GUP Accounts verwaltet werden, desto länger kann die Aktualisierung u.U. dauern
- Die Spalten der Tabellen lassen sich durch „Drag&Drop“ sortieren
- Es werden immer 12 Spalten gleichzeitig angezeigt

Aktive GUP Accounts

- Der erste Reiter enthält alle AKTIVEN GUP Accounts
- Es gelten folgende Bedingungen damit ein Account hier angezeigt wird
 - Das Gültigkeitsende des Accounts darf nicht in der Vergangenheit liegen
 - Der Account wurde nicht Deaktiviert
 - Der Account wurde nicht Freigegeben

Gäste- und Partnerverwaltung Vollbild | Opti...

Aktive (2) Deaktivierte (0) Freigegeben (1)

[Neue Abfrage definieren](#) [Personalisieren](#)

Sicht: DEFAULT Neu Ändern Anzeigen Deaktivieren Freigeben Löschen [Filter Einstellungen](#)

GUP-ID	GUP-Account	Titel	Namenszusatz	Vorname	Vorsatzwort	Nachname	Geburtsdatum	Kostenstelle	E-Mail	Gültig von	Gültig bis
M00000026		Prof. Dr.	Earl	Philipp	von	Schwarz	01.01.1980	0000005809	chef@ichag.de	24.05.2017	06.05.2019
M00000027		Prof. Dr.	Earl	Morit	von	Maxi	01.01.1985	0000005809	earl@ichag.de	24.05.2017	13.02.2019

Letztes Auffrischen 31.05.2017 17:09:36 CET [Aktualisieren](#)

Deaktivierte GUP Accounts

- Der zweite Reiter enthält alle DEAKTIVIERTEN GUP Accounts
- Es gelten folgende Bedingungen damit ein Account hier angezeigt wird
 - Das Gültigkeitsende des Accounts liegt in der Vergangenheit
 - Der Account wurde deaktiviert
 - Der Account wurde Freigegeben, aber die Frist der Freigabe ist verstrichen

Gäste- und Partnerverwaltung Vollbild | Option

Aktive (2) **Deaktivierte (0)** Freigegeben (1)

[Neue Abfrage definieren](#) [Personalisieren](#)

Sicht: [Filter Einstellungen](#)

GUP-ID	GUP-Account	Titel	Namenszusatz	Vorname	Vorsatzwort	Nachname	Geburtsdatum	Kostenstelle	E-Mail	Gültig von	Gültig bis
...											

Letztes Auffrischen 31.05.2017 17:08:41 CET [Aktualisieren](#)

Freigegebene GUP Accounts

- Der dritte Reiter enthält alle FREIGELEGEBEN GUP Accounts
- Es gelten folgende Bedingungen damit ein Account hier angezeigt wird
 - Das Gültigkeitsende des Accounts darf nicht in der Vergangenheit liegen
 - Der Account wurde nicht deaktiviert
 - Der Account wurde Freigegeben, und die Frist der Freigabe ist nicht verstrichen
- Durch einen Klick auf „Freigeben“ wird der GUP Account freigegeben und das Datum zur Frist automatisch gesetzt
- Die Freigabe kann durch „Freigabe zurücknehmen“ wieder rückgängig gemacht werden

Gäste- und Partnerverwaltung Vollbild | Option

Aktive (2) | Deaktivierte (0) | **Freigegeben (1)**

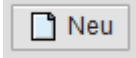
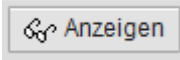
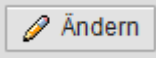
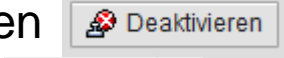

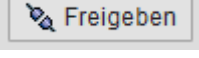
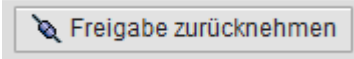
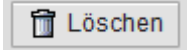
[Neue Abfrage definieren](#) [Personalisieren](#)

Sicht: DEFAULT Neu Ändern Anzeigen Freigabe zurücknehmen Löschen [Filter Einstellungen](#)

GUP-ID	GUP-Account	Titel	Namenszusatz	Vorname	Vorsatzwort	Nachname	Geburtsdatum	Kostenstelle	E-Mail	Gültig von	Gültig bis
M00000029				Philipp		Schwarz	17.12.1992	0000005809	philipp.schwarz@peras.de	24.05.2017	01.05.2019

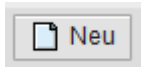
Mögliche Aktionen

- Die Gäste- und Partnerverwaltung lässt folgende Aktionen zu

- GUP Account anlegen 
- GUP Account anzeigen 
- GUP Account ändern 
- GUP Account deaktivieren 
- GUP Account aktivieren 
- GUP Account freigeben 
- Freigabe eines GUP Accounts zurücknehmen 
- GUP Account löschen 

- Es sind nicht immer alle Aktionen möglich
- Je nach dem in welchem Reiter man sich befindet werden Aktionen ein- oder ausgeblendet

GUP Übernehmen

- Diese Funktion ist nun nur noch aufrufbar, wenn ein neuer GUP-Account mit  angelegt wird
- Der Button „GUP Übernehmen“ wird im ersten Schritt des Anlegens angezeigt
- Bei der Auswahl der dort enthaltenen GUPs handelt es sich um alle GUP Accounts die deaktiviert sind oder Freigegeben wurden
- Die Daten des Ausgewählten GUP Accounts werden dann automatisch in das aktuelle Formular übernommen

Spalten filtern

- Durch einen Klick auf „Filter“ erscheint eine neue Zeile an oberster Stelle
- Dort kann der Wert eingegeben werden, nach dem gefiltert werden soll
- Durch „Filter löschen“ kann der Filter wieder rückgängig gemacht werden

Filter Einstellungen	
Gültig von	Gültig bis
19.03.2017	31.03.2018
16.03.2017	30.09.2017
16.03.2017	31.12.2017
12.03.2017	01.09.2017
31.03.2017	30.06.2017
13.04.2017	30.09.2017
13.10.2016	12.10.2018
13.10.2016	12.10.2018
17.10.2016	31.07.2017
14.07.2016	30.06.2018

Auffrischen 19.06.2017 00:05:58 CET [Aktualisieren](#)

Aktiv (27)		Deaktiviert (83)		Freigegeben			
Neu		Ändern		Anzeigen		Deaktivieren	
GUP-ID	GUP-Account						
M00009033	kz1060						
M00009005	iy1933						
M00008998	id3934						
M00008981	cd9803						
M00008712	jq1100						
M00008586	kj7235						
M00008202	tn9946						
M00008201	rt5752						
M00008157	fi4797						
M00007642	qm3849						

Filter löschen Einstellungen		
E-Mail	Gültig von	Gültig bis
rram@myferal.com	09.03.2017	31.03.2018
agawande@gmail.com	06.03.2017	30.09.2017
markus-germann@posteo.de	06.03.2017	31.12.2017
maheshpaka1@gmail.com	02.03.2017	01.09.2017
niels.vanduijkeren@kuleuven.be	31.03.2017	30.06.2017
101dyasar@gmail.com	03.04.2017	30.09.2017
Pengchao_sun@163.com	13.10.2016	12.10.2018
150265581152@163.com	13.10.2016	12.10.2018
leo.smachado@outlook.com	07.10.2016	31.07.2017
werner-geiger@gmx.de	04.07.2016	30.06.2018








Letztes Auffrischen 19.06.2017 00:05:58 CET [Aktualisieren](#)

Spalten sortieren

- Durch einen Klick auf die Überschrift der Spalte wird diese sortiert
- Durch einen erneuten Klick wird die Sortierung geändert (absteigen <> aufsteigend)
- Sortierte Spalten lassen sich an dem kleinen Dreieck erkennen

Gäste- und Partnerverwaltung

Aktiv (27) Deaktiviert (83) Freigegeben (0)

GUP-ID	GUP-Account	Titel	Namenszusatz	Vorname	Vorsatzwort
M00009033	kz1060	Dr.		Ram	
M00009005	jy1933			Ashwin	
M00008998	id3934			Markus	
M00008981	cd9803			Mahesh Kumar	
M00008712	jq1100			Niels Jente	
M00008586	kj7235			Yasar	
M00008202	tn9946			Pengchao	
M00008201	rt5752			Yona	

Einstellungen

- In den Einstellungen lassen sich die Anzahl der Spalten und die Anzeige-Art der Zeilen anpassen

	Gültig von	Gültig bis
n	09.03.2017	31.03.2018
.com	06.03.2017	30.09.2017
@posteo.de	06.03.2017	31.12.2017
nail.com	02.03.2017	01.09.2017
@kuleuven.be	31.03.2017	30.06.2017
.com	03.04.2017	30.09.2017
63.com	13.10.2016	12.10.2018
63.com	13.10.2016	12.10.2018
itlook.com	07.10.2016	31.07.2017
mx.de	04.07.2016	30.06.2018

Filter löschen **Einstellungen**

Letztes Auffrischen 19.06.2017 00:05:58 CET [Aktualisieren](#)

Einstellungen

Sicht * DEFAULT Sichern Sichern als... Löschen Eigenschaften...

Darstellung

Angezeigte Zeilen:

Angezeigte Spalten:

Tabellendesign:

Gitterlinien:

Hierarchie Definieren...

OK Abbrechen Zurücksetzen